

# ALLNET MSR con Amazon Alexa



## Instalar módulo msrCloud

Para utilizar los sensores y actuadores ALLNET MSR con Amazon Alexa, primero deben estar conectados a la MSR Cloud. Siga los pasos de las instrucciones del módulo msrCloud.

## Configurar la dirección de correo electrónico de Amazon en el msrCloud

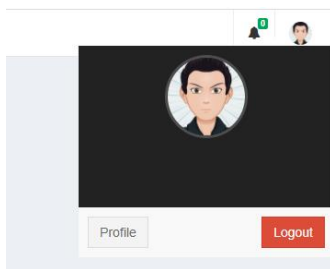
Antes de poder utilizar los dispositivos configurados en la MSR Cloud con Alexa, asegúrese de que la dirección de correo electrónico de su cuenta de Amazon coincide con la dirección de correo electrónico de la MSR Cloud.

### Variante 1:

¿Está utilizando la misma dirección de correo electrónico para Amazon y para la MSR Cloud? Entonces no hace falta hacer nada más.

### Variante 2:

¿Utiliza diferentes direcciones de correo electrónico? En este caso, debe configurar su dirección de correo electrónico de Amazon en la MSR Cloud. Para ello, haga clic en su foto de perfil en la esquina superior derecha y luego en el botón "Perfiles".



En la pestaña "General" encontrará - directamente debajo de su dirección de correo electrónico - un campo para introducir el correo electrónico de Amazon. Introduzca su dirección de correo electrónico de Amazon aquí y haga clic en "Actualizar".

The screenshot shows a user settings page with the following fields:

- Benutzername: [redacted]
- E-mail: [redacted]@allnet.de
- Amazon E-mail: [redacted]@allnet.de (highlighted with a red circle)
- Straße: [redacted]
- PLZ: 10409
- Stadt: Berlin

The 'Aktualisieren' button is located at the bottom right of the form and is highlighted with a red circle.

Ahora ya ha concluido en la MSR Cloud. Todos los elementos que puede ver y controlar en la MSR Cloud son ahora accesibles para Alexa<sup>1</sup>.

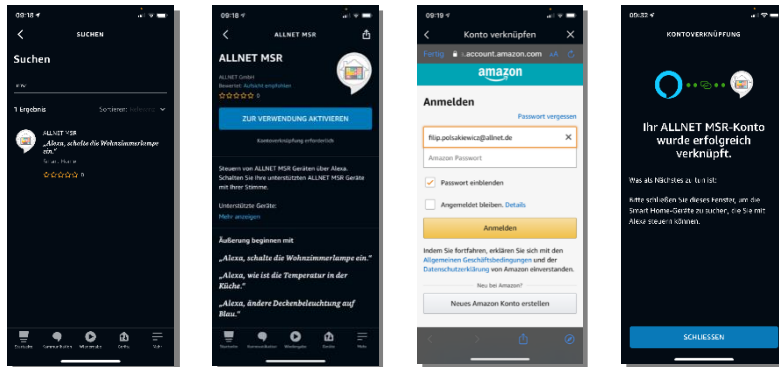
### **NOTA:**

<sup>1</sup> En la interfaz web de la central de control debería dar a sus sensores y actuadores nombres coherentes (por ejemplo, Alexa "Lámpara del salón"). Estos también se utilizarán en la MSR Cloud y para Alexa.

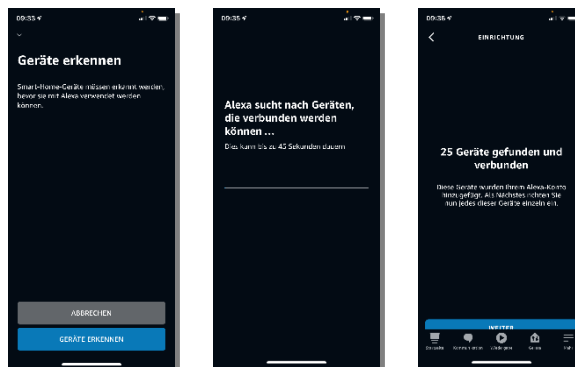
## Instalar Alexa Skill y buscar dispositivos

Jetzt können Sie den Alexa Skill installieren. Am Einfachsten geht das über die Alexa App auf Ihrem Handy.

Öffnen Sie die Alexa App und wählen Sie den Punkt „Mehr > Skills und Spiele“. Geben Sie in der Suchfunktion „ALLNET MSR“ ein. In der Ergebnisliste finden Sie den MSR Skill. Durch Auswählen des Skills gelangen Sie zu den Details. Hier einfach auf „Zur Verwendung aktivieren“ klicken.



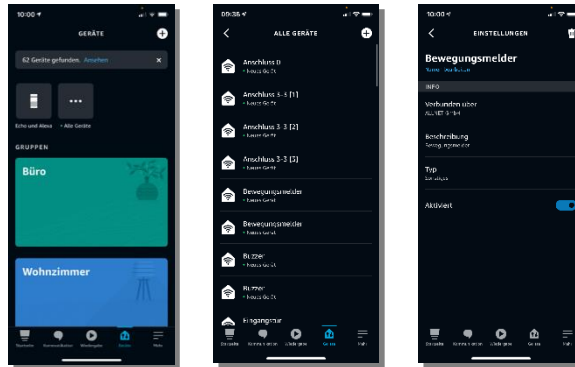
En el siguiente paso, se le pedirá que vincule la habilidad a su cuenta. Si es necesario, introduzca sus datos de acceso a Amazon. Después de la vinculación exitosa, puede iniciar la búsqueda de dispositivos MSR directamente en la aplicación Alexa:



También puede reiniciar la búsqueda en cualquier momento (por ejemplo, si ha añadido nuevos dispositivos en la MSR Cloud) diciendo "Alexa, busca nuevos dispositivos".

## Configurar y gestionar dispositivos

En el siguiente paso, podrá configurar los dispositivos. Como no es necesaria ninguna otra configuración, también puede pulsar simplemente sobre "Dispositivos" en la parte inferior. En la vista general, seleccione la opción "Todos los dispositivos". A continuación, verá un resumen de todos los dispositivos conectados a Alexa:



Al seleccionar un dispositivo, se muestran las propiedades del mismo. Aquí también podrá renombrar o eliminar el dispositivo. Si elimina un dispositivo por error, puede volver a añadirlo en cualquier momento mediante la búsqueda de dispositivos.

## Controlar los dispositivos mediante la voz

La configuración ha finalizado. Ahora puede acceder a los dispositivos con la ayuda de Alexa.

Consultar valores de sensores:

- „Alexa, ¿cuál es la temperatura en el salón?“ (Sensor de temperatura)
- „Alexa, ¿la puerta de entrada está abierta?“ (Contacto de entrada)

Controlar actuadores:

- „Alexa, enciende el enchufe“
- „Alexa, enciende la luz del salón“
- „Alexa, cambia la luz del salón a azul“
- „Alexa, reduce la luz del salón al 50%“

## Dispositivos y sensores compatibles

Leider unterstützt Alexa im Moment nicht alle verfügbaren Sensor- und Aktorarten. Daher ist es auch nicht möglich alle Sensor- und Aktortypen die von der MSR Cloud unterstützt werden über Alexa auszulesen bzw. zu steuern.

Actualmente son compatibles:

- Sensores de temperatura
- Entradas de contacto
- Actuadores conmutables (enchufes y relés)

# ALLNET MSR con Amazon Alexa



- Control de luz

En cuanto Amazon lance tipos de sensores y actuadores adicionales para Alexa, se instalarán a través de una actualización de skills. Después de la actualización, sólo hay que volver a buscar nuevos dispositivos.